



**PROVINCIAAL
VEREFFENINGSFONDS
VOOR MINDERJARIGEN
-
ANTWERPEN**

ACTIVITEITENVERSLAG 2010

Inhoudsopgave

1.	Korte voorstelling	3
2.	Structuur en werking	3
2.1.	Begeleidingsgroep	3
2.2.	Comité V	4
2.3.	Bemiddelingsdiensten	6
3.	Overzicht behandelde dossiers	7
3.1.	Aantal dossiers per bemiddelingsdienst	7
3.2.	Aantal dossiers volgens jeugdrechtbank of parket	10
3.3.	Leeftijd bij aanvraag	11
3.4.	Geslacht	12
3.5.	Groep-individu	13
3.6.	Slachtoffers	14
3.7.	Feiten	15
3.8.	Verzekeringen	16
3.9.	Motieven	16
3.10.	Tewerkstellingsplaats	16
3.11.	Beslissingen	17
3.12.	Uitvoering van beslissingen	18
3.13.	Evaluatie	19
3.14.	Provisiebedrag en schadebedrag	20
4.	Werkgroepen	23
4.1.	Werkgroep 'verzekeringen'	23
4.2.	Werkgroep 'richtlijnen, uitgangspunten bij meerdere aanvragen'	23
4.3.	Werkgroep 'huishoudelijk reglement'	23
4.4.	Werkgroep 'Kamer van Koophandel en Nijverheid'	23
5.	Verslaggeving interprovinciaal overleg	24
6.	Financieel verslag	25
7.	Bedenkingen en beschouwingen	27
8.	Bijlagen	28
8.1.	BIJLAGE 1. LEDENLIJST BEGELEIDINGSGROEP	28
8.2.	BIJLAGE 2. LEDENLIJST COMITÉ V	30
8.3.	BIJLAGE 3. HUISHOUDELIJK REGLEMENT	32
8.4.	BIJLAGE 4. FINANCIËEL VERSLAG	37

1. Korte voorstelling

Op 6 maart 2002 ging in de provincie Antwerpen onder het voorzitterschap van bestendig afgevaardigde Marc Wellens het provinciaal vereffeningfonds voor minderjarigen van start.

Uit dit fonds kunnen slachtoffers van een strafbaar feit gepleegd door jongeren, een vergoeding ontvangen. Als tegenprestatie dienen de jongeren gedurende een bepaalde overeengekomen tijd te werken in een organisatie van sociaal, cultureel, humanitair en openbaar nut.

Dit idee/systeem kadert in het project "herstelbemiddeling voor minderjarigen" dat overal in Vlaanderen door de erkende bemiddelingsdiensten wordt uitgewerkt en opgevolgd.

"Herstelbemiddeling" is het mogelijk maken van communicatie tussen een dader van een misdrijf en het slachtoffer, onder begeleiding van een neutrale bemiddelaar, in casu de bemiddelingsdiensten. Via onderhandeling wordt getracht een overeenkomst tot herstel te bereiken. Dit kan zijn: teruggave van de goederen, het aanbieden van excuses, vrijwillig gaan werken of een financiële vergoeding. De aanvraag tot tussenkomst aan het vereffeningfonds voor een financiële vergoeding gebeurt – op verzoek van de jongere - door de bemiddelingsdiensten en bevat volgende elementen: de motivatie van de jongere om de schade te vergoeden, de grootte van de schade, het standpunt van de ouders/pedagogisch verantwoordelijken en een duidelijk beeld van de eventuele verzekeraarbaarheid van de schade.

In de provincies Limburg en Vlaams-Brabant bestaat het fonds al sinds respectievelijk 2000 en 1997. In 2003 startte ook het Provinciaal Vereffeningfonds van West-Vlaanderen. Het Provinciebestuur van Oost-Vlaanderen ging als laatste in de rij in 2006 van start met een vereffeningfonds.

2. Structuur en werking

Het vereffeningfonds omvat een begeleidingsgroep en een comité V.

2.1. Begeleidingsgroep

De begeleidingsgroep is een overlegorgaan met onder meer als taak: het evalueren van het vereffeningfonds en het toezicht houden op het comité V.

Het voorzitterschap wordt waargenomen door bestendig afgevaardigde Marc Wellens of door Rikkie Heeman, directeur van de Dienst Welzijn en Gezondheid. De leden zijn vertegenwoordigers van het provinciebestuur, de magistratuur (jeugdrechters en parketmagistraten van de drie arrondissementen), de advocatuur

(uit de drie arrondissementen), één afgevaardigde van de drie comités voor bijzondere jeugdzorg, de sociale diensten van de jeugdrechtbanken uit de drie arrondissementen, het ondersteuningsteam allochtonen bijzondere jeugdbijstand, de diensten voor slachtofferhulp met één afgevaardigde, de Kamer van Koophandel en Nijverheid Antwerpen-Waasland en de vertegenwoordigers van de vier bemiddelingsdiensten voor minderjarigen die in de provincie Antwerpen erkend zijn. De ondersteuningsstructuur bijzondere jeugdzorg (OSBJ) zetelt als een niet-stemgerechtigd lid. Gezien de omwenteling van OSBJ naar 'Steunpunt Jeugdhulp', waar er niet langer een opdracht bleef om HCA-diensten en vereffeningsfondsen te ondersteunen, is dit actueel niet meer aan de orde.

Elk lid heeft een plaatsvervanger.

(De ledenlijst van de begeleidingsgroep is vervat in bijlage 1.)

Het secretariaat wordt waargenomen door een ambtenaar van de dienst Welzijn en Gezondheid van het Provinciebestuur Antwerpen, Helinde Moons.

In 2009 is de begeleidingsgroep uitzonderlijk niet bijeengekomen omwille van de afwezigheid van de secretaris.

2.2. Comité V

Volgens het huishoudelijk reglement bevat het comité V vertegenwoordigers van de balie van de drie arrondissementen, de comités voor bijzondere jeugdzorg (één afgevaardigde uit Turnhout), de sociale diensten van de drie jeugdrechtbanken, de diensten voor slachtofferbejegening bij de politie en het ondersteuningsteam allochtonen bijzondere jeugdbijstand. Ook de vertegenwoordigers van de vier bemiddelingsdiensten maken deel uit van het comité V maar zij zijn niet stemgerechtigd.

De ondersteuningstructuur bijzondere jeugdzorg kan aanwezig zijn maar eveneens als louter niet stemgerechtigd lid. Ook hier geldt de bemerking dat dit niet meer aan de orde is gezien een inhoudelijke hervorming.

Elk lid heeft een plaatsvervanger.

(De ledenlijst van het comité V is vervat in bijlage 2.)

Het voorzitterschap werd sinds de oprichting in 2002 waargenomen door Louis Wouters, consulent bij de sociale dienst van de jeugdrechtbank Antwerpen. Sinds september '06 werd de fakkel doorgegeven aan Marc Van Moer van het CBJ Turnhout.

Het secretariaat wordt waargenomen door een ambtenaar van de dienst Welzijn en Gezondheid van het Provinciebestuur Antwerpen, Helinde Moons.

Het comité V vergaderde in 2010 8 keer, in principe steeds op de laatste dinsdag van de maand: 26 januari – 23 maart - 25 mei - 22 juni – 27 juli –28 september - 26 oktober –14 december.

Op de agenda stond steeds, naast de goedkeuring van het vorig verslag en het

overlopen van de actiepunten, het overlopen van de eerder goedgekeurde individuele dossiers. Op die manier werd iedereen steeds op de hoogte gesteld van de afloop van een eerder genomen beslissing wat betreft de concrete tewerkstellingsplaats en later, van de evaluatie door de werkplaats van de tewerkstelling van de jongere.

Uiteraard was ook de bespreking van nieuwe individuele dossiers een vast agendapunt.

Op sommige vergaderingen werd er ook een inhoudelijk agendapunt toegevoegd, dit om de functie van het comité V als reflectie-orgaan te bewaken en de discussie te stimuleren.

Deze agendapunten waren:

- Verzekeringen: Enkele bemiddelingsdiensten hadden een overleg gehad met een expert op vlak van verzekeringen. De gestelde vragen die tijdens deze bespreking aan bod kwamen, alsook de reacties van de expert, werden overlopen tijdens de vergadering van het comité V zodat ieder hiervan op de hoogte gebracht was.
- Terugkoppeling herstelfonds: Vanuit Oikoten loopt sinds '02 een experiment met een herstelfonds voor gedetineerden. Ook hier gaan de daders het engagement aan tot vrijwilligerswerk met het oog op een symbolische inbreng in de betaling van de burgerlijke partij. Dit wilde men structureel organiseren en uitbreiden. De mogelijkheden hiertoe werden verkend bij de verschillende betrokken overheden (federaal, gemeenschappen, provincies). Mogelijk krijgen de provincies hier een rol in, deze dient nog geconcretiseerd te worden.

2.3. Bemiddelingsdiensten

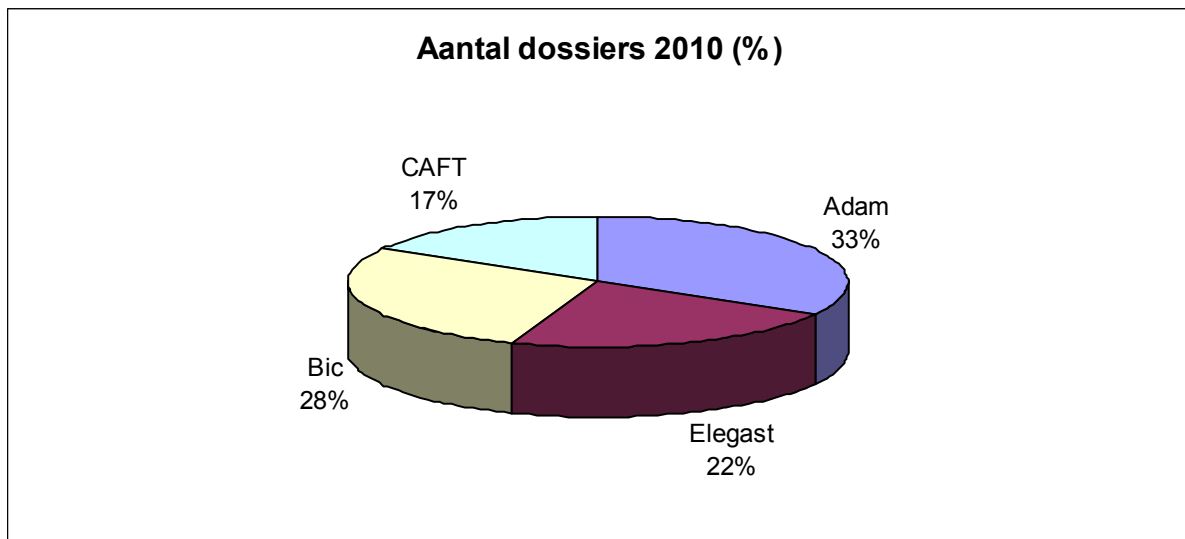
- ✓ De **dienst herstelbemiddeling** van de vzw **Elegast**, gevestigd te Antwerpen, Belgiëlei 203. Verantwoordelijke is Annelies Van Hecke .
- ✓ **ADAM** is de Antwerpse Dienst Alternatieve Maatregelen in de schoot van CAW Metropool en gevestigd te Antwerpen, Frankrijklei 92-94. De verantwoordelijke van de dienst is Kris Renckens.
- ✓ **De Bemiddelings- en Begeleidingsdienst (BIC)** is een dienst van vzw Ivo Cornelis te Mechelen, E. Tinellaan 1E. Verantwoordelijke is Katja Verschooten.
- ✓ **CAFT** is de dienst Constructieve Afhandeling Feiten Turnhout, gevestigd te Turnhout, de Merodelei 116, zijnde een afdeling van Cirkant vzw. De verantwoordelijke van de dienst is Pola Franken.

3. Overzicht behandelde dossiers

3.1. Aantal dossiers per bemiddelingsdienst

Er werden in totaal 36 dossiers ingediend in 2010. Na de inhoudelijke discussie in de loop van 2008 is er een duidelijke daling van het aantal aanvragen. We zien een terugkeer naar het niveau van de beginjaren van het fonds.

dienst	dossiers 2003	dossiers 2004	dossiers 2005	dossiers 2006	dossiers 2007	Dossiers 2008	dossiers 2009	dossiers 2010
ADAM Antwerpen	4	4	7	6	10	20	10	12
BIC Mechelen	14	16	12	4	16	14	4	10
CAFT Turnhout	4	6	6	8	13	4	4	6
Elegast Antwerpen	8	10	11	22	8	21	13	8
totaal	30	36	36	40	47	59	31	36



Niet onbelangrijk is de vergelijking van deze 36 dossiers met het totaal aantal dossiers dat de vier bemiddelingsdiensten werkzaam in de provincie hadden doorgekregen in 2010 in het kader van herstelbemiddeling.

Onderstaande tabel geeft weer hoeveel jongeren er afgesloten werden tijdens het jaar 2010. Omdat één jongere meerdere slachtoffers kan gemaakt hebben, wordt ook het aantal afgesloten interacties (tussen dader en slachtoffer) weergegeven.

Voor de ganse provincie waren er 1768 jongeren waarvan in de loop van 2010 hun bemiddelingsdossier afgesloten werd of 2624 interacties. In totaal hebben 46 slachtoffers in dossiers afgesloten in 2010, baat gehad van het fonds.

Bij 21 % van de jongeren werd een financieel herstel afgesproken. Voor 18 % van die jongeren, werd een aanvraag ingediend bij het vereffeningsfonds.

Bij het financieel herstel dat niet via het vereffeningsfonds verliep, komen vooral betaling door de ouders, betaald werk, verzekering, zakgeld en spaargeld voor. Daarnaast wordt soms ook betaald via een afbetalingsplan, via terugbetaling aan de ouders of via middelen verworven via leercontract.

	CAFT	ELEGAST	BIC	ADAM
Aantal afgesloten jongeren	358	483	528	399
Aantal afgesloten interacties	727	764	549	584
Aantal interacties via provinciaal vereffeningsfonds	10	14	8	14
Aantal interacties waarin een financieel herstel werd afgesproken	222	113	71	138
Verschillende vormen van financieel herstel naast provinciaal vereffeningsfonds	<ul style="list-style-type: none"> • Betaald werk 40 • Zakgeld 14 • Leercontract 4 • Spaargeld 27 • Ouders 65 • Terugbetaling van jongere aan ouders 26 • Verzekering 113 	<ul style="list-style-type: none"> • Betaald werk 14 • Spaargeld 28 • Ouders 62 • Verzekering 45 	<ul style="list-style-type: none"> • Betaald werk 6 • Zakgeld 16 • Leercontract 2 • Spaargeld 15 • Ouders 34 • Terugbetaling van jongere aan ouders 11 • Verzekering 11 • Afbetalingsplan 1 	<ul style="list-style-type: none"> • Betaald werk 28 • Zakgeld 22 • Ouders 76 • Verzekering 8

- de cijfers over de interacties via het VFF komen niet noodzakelijk overeen met de cijfers van het VFF omdat de diensten het VFF enkel uit de registratie kunnen halen als deze dossiers afgesloten zijn (de afsluiting kan in een ander jaar vallen als deze tellingen).
- De som van de verschillende vormen van herstel is niet gelijk aan het aantal interacties waarin een financieel herstel werd afgesproken, aangezien meerdere verschillende vormen van betaling mogelijk zijn in één interactie.

Ter vergelijking:

In **2008** werden de dossiers afgesloten van 1659 jongeren waarbij voor 411 jongeren of 25% een financieel herstel werd afgesproken. Voor 56 van die 411 jongeren, zijnde 14% werd een aanvraag ingediend bij het fonds.

In **2007** werden de dossiers afgesloten van 844 jongeren waarbij voor 324 jongeren of 38 % een financieel herstel werd afgesproken. Voor 55 van die 324 jongeren, zijnde 17 %, werd een aanvraag ingediend bij het vereffeningsfonds.

In **2006** werden de dossiers afgesloten van 678 jongeren waarbij voor 258 jongeren of 38 % een financieel herstel werd afgesproken. Voor 47 van die 258 jongeren, zijnde 11 %, werd een aanvraag ingediend bij het vereffeningsfonds.

In **2005** werden de dossiers afgesloten van 672 jongeren waarbij voor 316 jongeren of 47% een financieel herstel werd afgesproken. Voor 36 van die 316 jongeren, zijnde 11 %, werd een aanvraag ingediend bij het vereffeningsfonds.

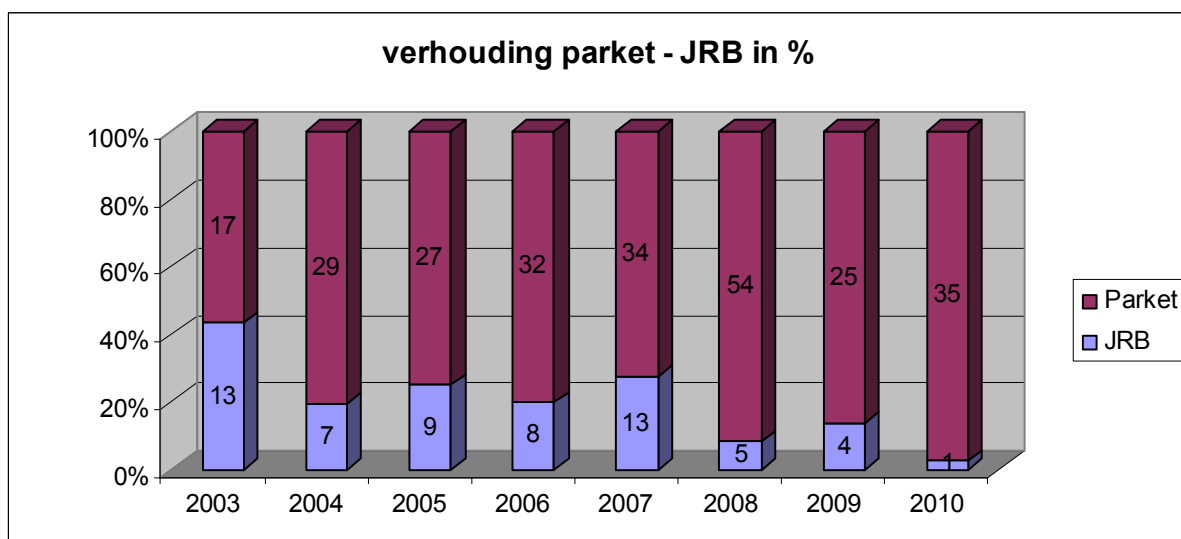
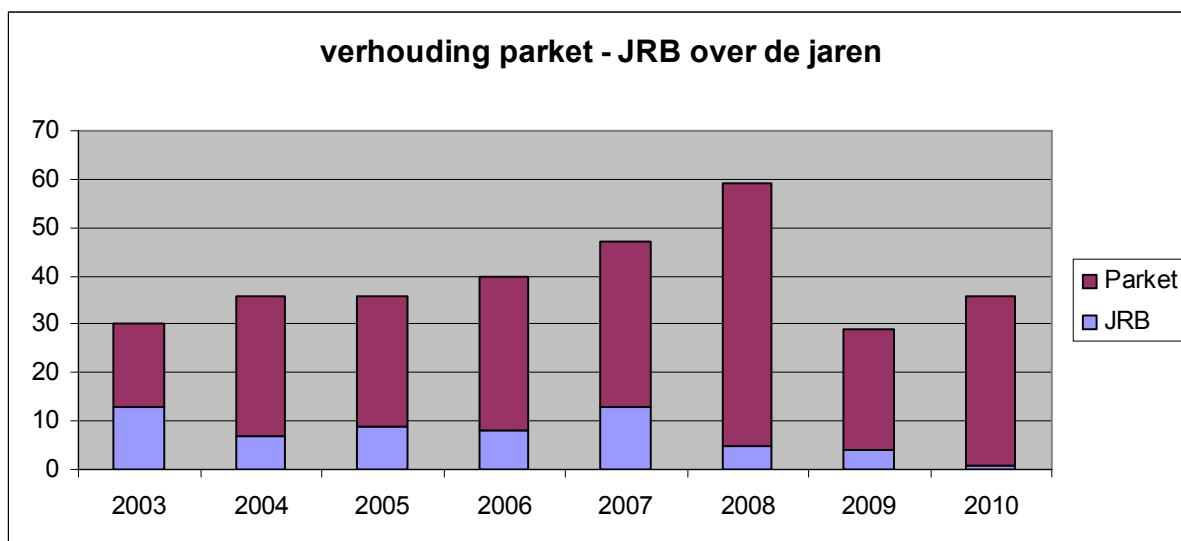
In **2004** waren er 791 jongeren waarbij voor 223 jongeren of 28% een financieel herstel werd afgesproken. Voor 36 van die 223 jongeren, zijnde 16%, werd een aanvraag ingediend bij het vereffeningsfonds.

In **2003** waren er 1.348 jongeren waarbij voor 291 jongeren of 22% een financieel herstel werd afgesproken. Voor 30 van die 291 jongeren, zijnde 10%, werd een aanvraag ingediend bij het vereffeningsfonds.

3.2. Aantal dossiers volgens jeugdrechtbank of parket

Zoals de vorige jaren zijn er nog steeds veel meer dossiers op parketniveau (35) ingediend dan op jeugdrechtbankniveau (1). We stellen een historisch minimum vast van het aantal dossiers via de jeugdrechtbank.

	JRB	Parket	totaal
2003	13	17	30
2004	7	29	36
2005	9	27	36
2006	8	32	40
2007	13	34	47
2008	5	54	59
2009	4	25	29
2010	1	35	36

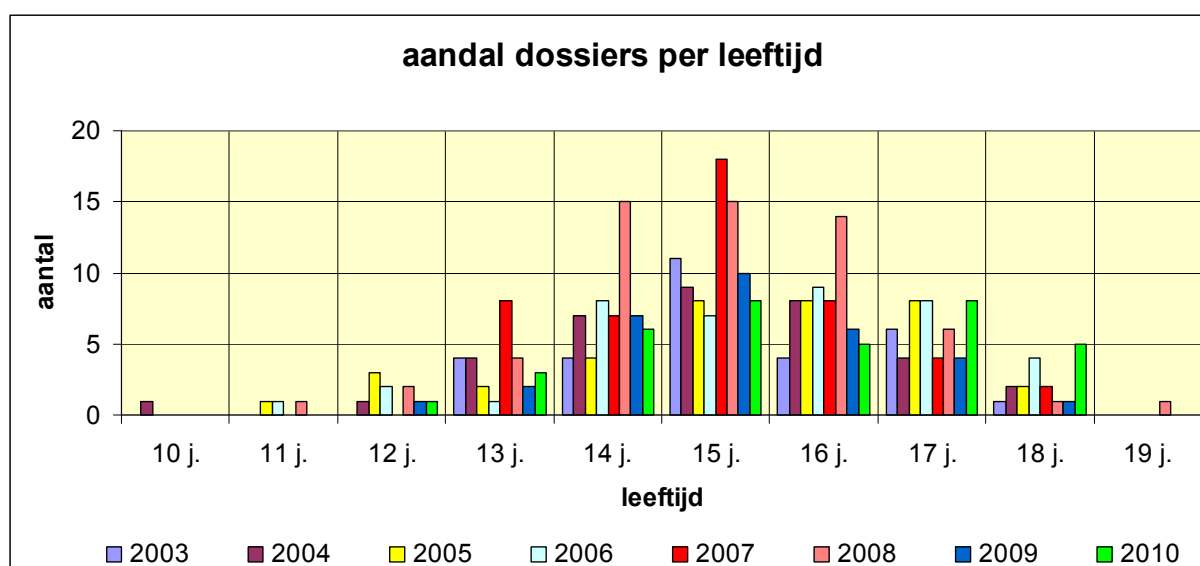


3.3. Leeftijd bij aanvraag

Voor 2010 was er een vrij gelijke spreiding van de 14-, 15- en 16- en 17-jarigen, net zoals dat in 2006 en 2008 het geval was. In 2007 was de grootste leeftijdsgroep van de jongeren de 15-jarigen, terwijl in '08 ook een groot aantal 14-jarigen voor kwam. Nieuw is het relatief grotere aantal van 18-plussers, die een beroep doen op het vereffeningsfonds voor feiten gepleegd tijdens de minderjarigheid.

P.S. Ook dit jaar was er één tot soms zelfs twee jaar verschil in leeftijd tussen het moment van de feiten en het moment van de aanvraag.

leeftijd	aantal 2003	aantal 2004	aantal 2005	aantal 2006	aantal 2007	aantal 2008	aantal 2009	aantal 2010
10	0	1	0	0	0	0	0	0
11	0	0	1	1	0	1	0	0
12	0	1	3	2	0	2	1	1
13	4	4	2	1	8	4	2	3
14	4	7	4	8	7	15	7	6
15	11	9	8	7	18	15	10	8
16	4	8	8	9	8	14	6	5
17	6	4	8	8	4	6	4	8
18	1	2	2	4	2	1	1	5
19	0	0	0	0	0	1	0	0
totaal	30	36	36	40	47	59	31	36

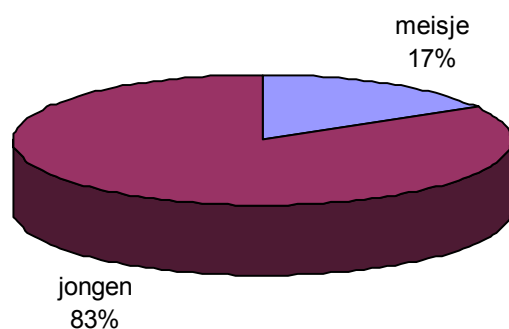


3.4. Geslacht

Naar analogie met de voorgaande jaren waren er in 2010 meer jongens dan meisjes die een beroep deden op het vereffeningsfonds, samenhangend met het algemene gegeven dat meisjes minder criminele feiten plegen dan jongens. Wel zien we een procentuele stijging van het aantal meisjes van 6% in '07 naar 14% in '08, naar 16% in 2009 en 17% in 2010!

	jongen	meisje	totaal
2008	51	8	59
2009	26	5	31
2010	30	6	36

verhouding jongens - meisjes 2010

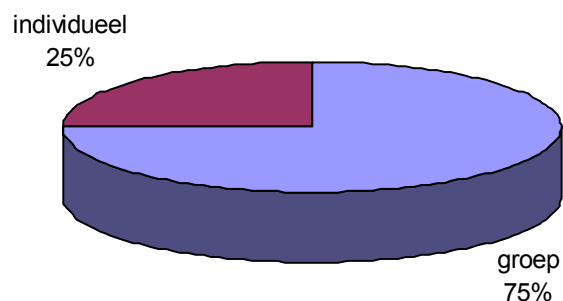


3.5. Groep-individu

Zoals uit onderstaande tabel blijkt, werden opnieuw de meeste feiten in groepsverband gepleegd, namelijk een twee- tot drietal jongeren samen. Het aandeel feiten dat alleen gepleegd werd, ligt in vergelijking met het aantal feiten gepleegd in groep, iets hoger dan de vorige jaren maar op eenzelfde niveau als in de beginjaren.

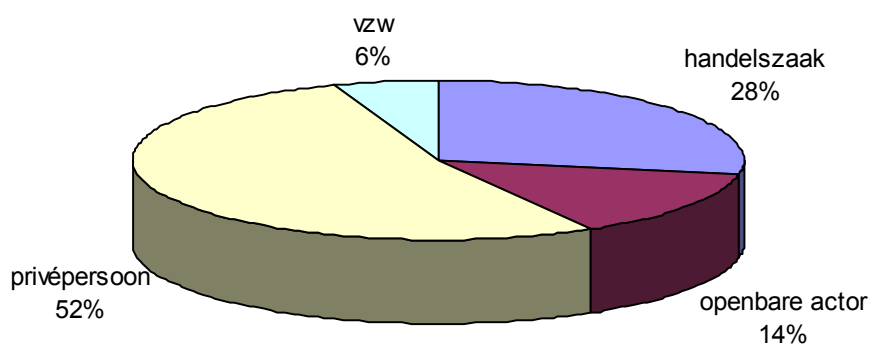
	2003	2004	2005	2006	2007	2008	2009	2010
feit alleen	9	9	14	12	8	13	5	9
feit met meerderen	21	24	21	28	39	46	26	27
feit alleen en in groep	0	3	1	0	0	0	0	0
totaal	30	36	36	40	47	59	31	36

feiten gepleegd individueel of in groep 2010



3.6 Slachtoffer

Voor elk van de aangemelde dossiers bij het vereffeningfonds, werd bekeken wie het slachtoffer was. We zijn dat in meer dan de helft van de gevallen een particulier persoon het slachtoffer werd van de gepleegde feiten. In ruim een vierde van de gevallen betrof het een handelszaak. Verder werden 14% van de feiten gepleegd aan openbare diensten en 6% aan vzw's.

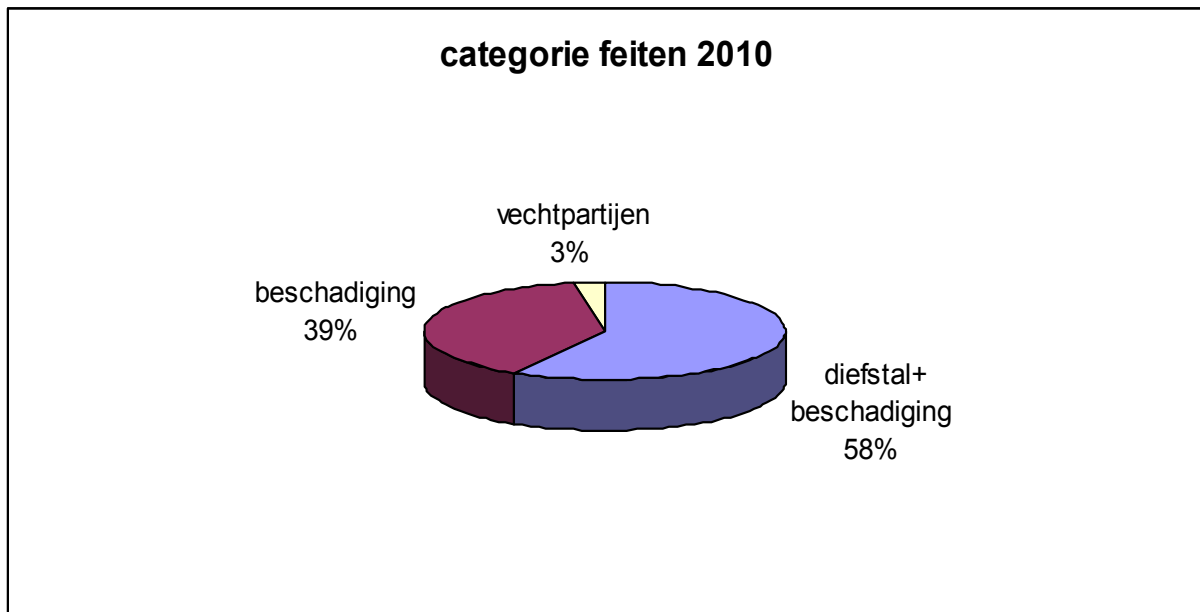


3.7. Feiten

De dossiers die via de bemiddelingsdiensten werden voorgelegd aan het vereffeningfonds hebben, voortgaande op het beschrijvend verslag van de feiten, vooral betrekking op jongeren die schade hebben gepleegd, al dan niet gepaard gaande met inbraak en diefstal. De diefstal met beschadigingen betroffen vooral multimedia (GPS, I-pod, GSM,..), kledij, geld en auto's. De schade werd vooral toegebracht aan (brom)fietsen, gebouwen en andere voorwerpen. In verhouding met andere jaren waren er meer schadegevallen zonder diefstal.

Er was één vechtpartij en er werden globaal genomen niet echt zeer zware feiten gepleegd.

categorie feiten	2003	2004	2005	2006	2007	2008	2009	2010
diefstal+beschadiging	17	25	24	19	13	31	15	21
beschadiging	4	9	9	16	22	13	6	14
vechtpartijen	7	2	1	3	4	8	3	1
andere	2	0	2	2	8	0	2	0
graffiti	0	0	0	0	0	3	3	0
brandstichting	0	0	0	0	0	4	2	0
totaal	30	36	36	40	47	59	31	36



3.8. Verzekeringen

In 17 dossiers van de 36 of bijna de helft werd de verzekering niet aangesproken omdat het schadebedrag te klein was.

Bij de andere 19 dossiers was er in 11 dossiers geen melding gemaakt van een familiale verzekering!

Voor 1 dossier daarvan betekende dit een groot nadeel omdat het schadebedrag ver boven het franchisebedrag lag en soms zelfs diende verminderd te worden omwille van de beperking van het aantal uren tewerkstelling volgens de leeftijd van de jongere. Deze jongere diende dus het maximum aantal uren te werken, namelijk 228u voor een 15-jarige.

In 3 dossiers werd reeds een tussenkomst gegeven door de verzekeringsmaatschappij en werd bijgevolg het schadebedrag, te vereffenen via het vereffeningsfonds, beperkt tot het franchisebedrag. In 3 dossiers komt de verzekering niet tussen, in 1 dossier was de aanvraag nog lopende en in 1 situatie was de verzekeringssituatie nog onduidelijk.

3.9. Motieven

De belangrijkste motieven voor een jongere om een aanvraag aan het vereffeningsfonds te richten waren pedagogische motieven, al dan niet gepaard gaande met een moeilijke financiële thuissituatie.

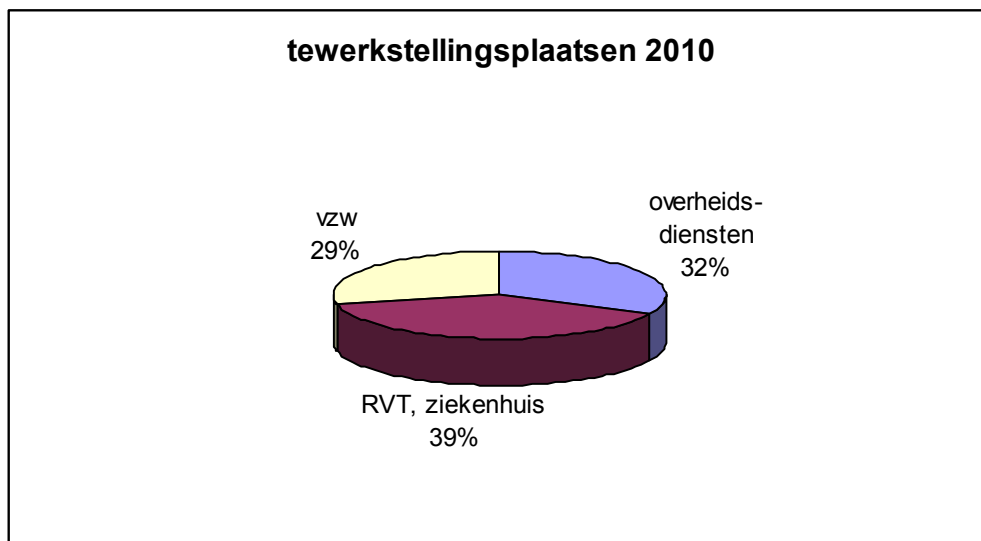
De jongere wenste zelf zijn verantwoordelijkheid op te nemen – hierin meestal gesteund door zijn ouders – en wou het vertrouwen terugwinnen van deze laatsten en/of zijn slachtoffer. Ook ouders vonden het belangrijk dat de jongere zich zelf moeite getroostte in de hoop dat hij/zij hierdoor 'zijn lesje leerde'. Voor het slachtoffer daarnaast betekende een actieve inzet van de jonge dader een meerwaarde voor de bemiddeling in het herstel.

3.10. Tewerkstellingsplaats

De meeste tewerkstellingsplaatsen waarmee een overeenkomst werd afgesloten waren rusthuizen, RVT's en klinieken, waar de jongeren ingeschakeld werden in de keuken en klusjesdienst. Daarnaast werd ook vaak beroep gedaan op overheidsdiensten zoals Groen/Milieudiensten van een stad of gemeente, keukens en winkels van het OCMW of een provinciaal domein (Vrijbroekpark, De Averegten, Peerdsbos). Ook werd geregeld gewerkt via vzw's allerhande (jeugdhuis, asielcentra, Het Rode Kruis, MPI's en dagcentra, enz).

Voor 6 jongeren ging de tewerkstelling uiteindelijk niet van start, bij 2 jongere was het verloop op moment van de redactie nog onduidelijk.

Tewerkstellingsplaatsen 2010	
overheid	9
RO/RVT/kliniek	11
vzw	8
andere	0
totaal	28



3.11. Beslissingen

In alle 36 aangebrachte dossiers werd er door het comité V positief ingegaan op de vraag van de jongere en de bemiddelingsdienst. Er werden geen bijkomende voorwaarden opgelegd.

Aantal uren beslist	2003	2004	2005	2006	2007	2008	2009	2010
gemiddelde	43,6	43,9	42,9	41,9	37,7	39	47,77	54,1
mediaan	32,5	29,3	36,5	36,4	36,6	28,8	33,33	36,6
totaal	1306,6	1582	1546	1675	1772	2147	1481	1893

Het aantal besliste uren varieert van 9 uren 1 minuut tot 228 uren (plafond). Het gemiddelde aantal uren is toegenomen in vergelijking met voorgaande jaren, mediaan nam eveneens toe maar in mindere mate.

3.12. Uitvoering van beslissingen

Zoals vorig jaar werden in zeer veel dossiers (28 of 78 %) de opgelegde uren ook effectief door de jongeren uitgevoerd.

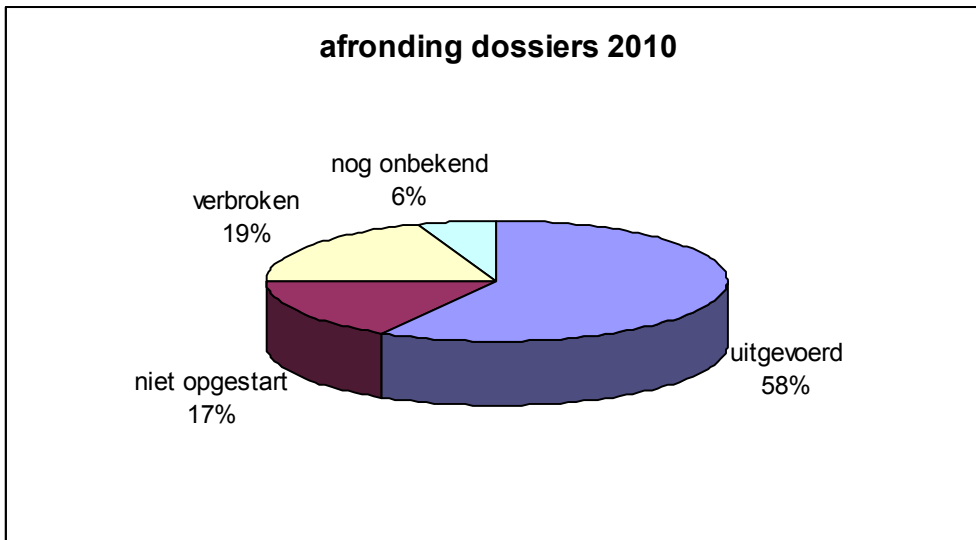
In totaal waren er zeven dossiers waarin de jongeren een aantal van de opgelegde uren uitvoerden, maar die dan toch verbroken werden.

Er werden zes dossiers niet opgestart: twee jongeren waren niet meer te bereiken, bij één jongere beslisten de ouders om de schade te betalen, in een dossier vergoedde de verzekering alles en in twee dossiers vonden de jongeren uiteindelijk zelf werk en betaalden zij zo de schade.

Van twee jongeren is de afloop op het moment van de redactie nog onduidelijk.

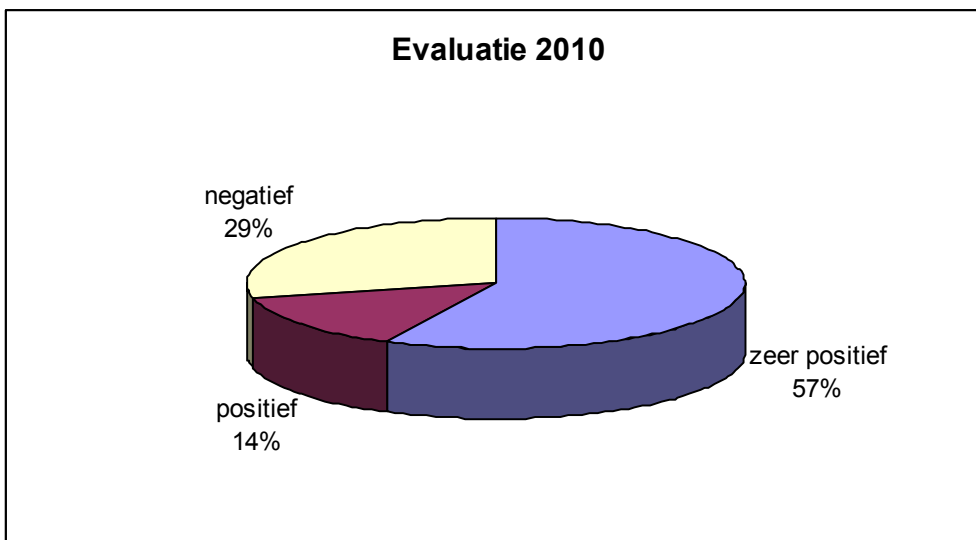
In vergelijking met voorgaande jaren waren er verhoudingsgewijs meer dossiers waarin de uren gedeeltelijk werden uitgevoerd.

afronding dossiers	2003	2004	2005	2006	2007	2008	2009	2010
uitgevoerd	16	28	27	34	37	47	26	21
niet opgestart	10	5	4	4	3	5	1	6
verbroken	4	3	5	2	7	6	4	7
nog onbekend						1	0	2
totaal	30	36	36	40	47	59	31	36



3.13. Evaluatie

Van de 28 dossiers waarvan de uren volbracht werden, gebeurde dit door vele jongeren op een positieve tot zeer positieve manier! Er waren wel acht negatieve evaluaties in 2010, wat vermoedelijk ook samenhangt met het hogere aantal verbrekingen van tewerkstelling. De jongeren waarvan de tewerkstelling verbroken werd, kregen immers meestal negatieve evaluaties.

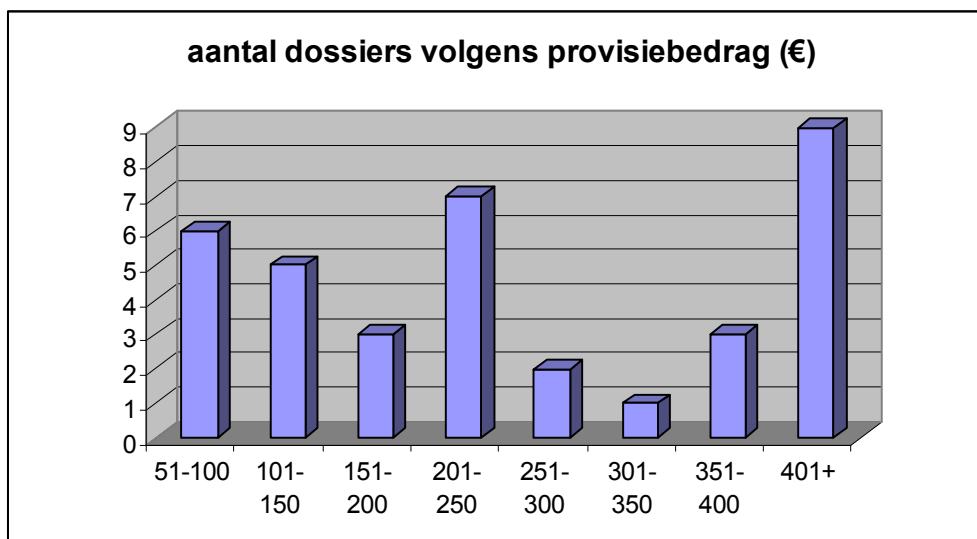


3.14. Provisiebedrag en schadebedrag

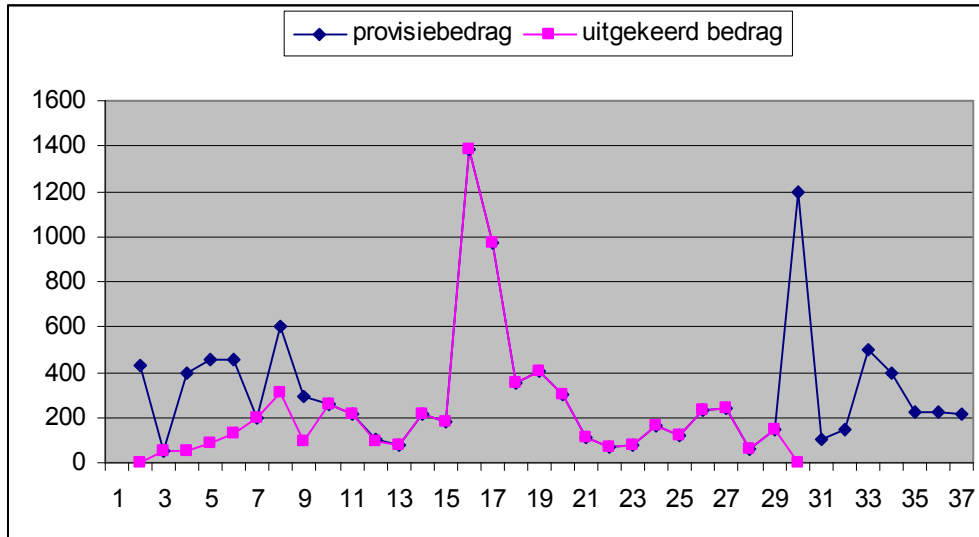
De provisiebedragen in de dossiers situeerden zich tussen 65 euro en 1.384 euro met een gemiddelde van 321,23 euro. In tegenstelling tot vorige jaren ligt dit bedrag toch een stuk boven het franchisebedrag na tussenkomst van de verzekering.

De meeste dossiers situeerden zich tussen de 200 en 250 euro, maar ook het aantal dossiers met een vraag lager dan 100 euro of met een vraag boven de 400 euro was vrij groot. In vergelijking met voorgaande jaren is er in totaal een groter provisiebedrag voorzien en lag het gemiddelde en de mediaan hoger.

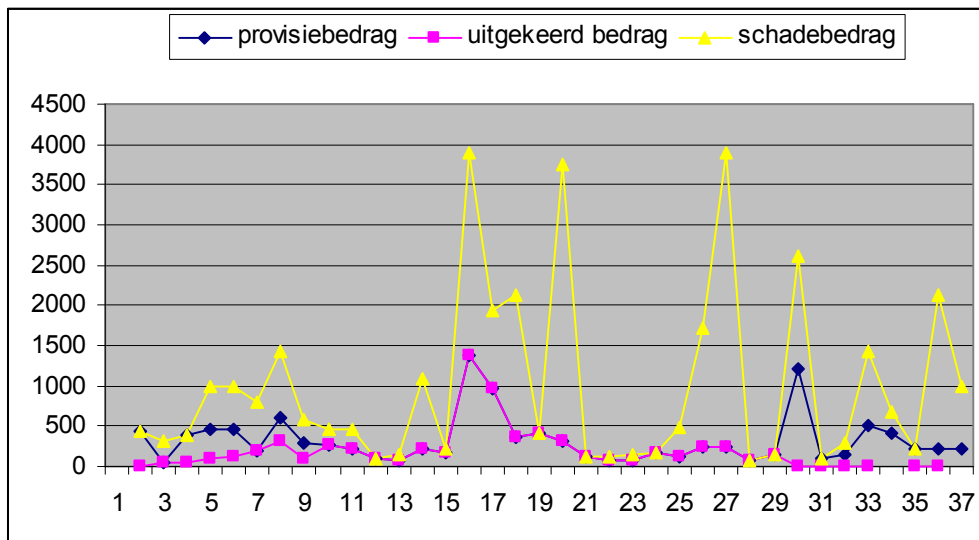
Provisie- bedrag (€)	2003	2004	2005	2006	2007	2008	2009	2010
totaal	6.578,6	8.380,50	8.345,89	9.211,42	9.921,14	12.238,67	8.885,75	11.497,88
Gemid- delde	219,3	232,79	231,83	230,29	211,09	207,44	286,64	321,23
mediaan	162,5	155,56	197,30	200,00	204,98	170,00	200,00	212,70



Onderstaande grafieken tonen de verschillen tussen de provisiebedragen, de uitgekeerde bedragen en de schadebedragen.



Gelet op de positieve uitvoering van de meeste tewerkstellingen was het niet verwonderlijk dat de uitgekeerde bedragen niet veel afweken van de provisiebedragen.



De schadebedragen fluctueerden daarentegen wel meer en lagen ook dikwijls hoger dan de twee andere lijnen, waarvoor volgende redenen kunnen aangehaald worden:

- Indien er een familiale verzekering voorhanden was, werd de tussenkomst van het vereffeningsfonds verminderd tot het franchisebedrag;
- Indien de feiten in groep werden gepleegd (in 75% van de dossiers) diende

- het schadebedrag gedeeld te worden door het aantal daders;
- Indien het schadebedrag het plafond uren overschreed, vastgesteld in artikel 8 van het huishoudelijk reglement, werd de tussenkomst van het vereffeningfonds beperkt tot dit plafond.

Artikel 8 van het huishoudelijk reglement stelt immers:

“De toelage bedraagt 5 euro per uur voor elke jongere. Dit bedrag wordt jaarlijks geïndexeerd vanaf 1 januari '04. De duur van het werk is afhankelijk van de grootte van de schade en van de leeftijd van de jongere op het moment van de aanvraag bij het fonds.

-12jarigen zijn uitgesloten van werken voor het fonds.

12-jarigen: maximum 38 uren

13-jarigen: maximum 76 uren

14-jarigen: maximum 152 uren

15-jarigen: maximum 228 uren

16-jarigen: maximum 319 uren

Vanaf 17-jaar: maximum 319 uren”

In 1 van de 36 dossiers lag het aantal uren tewerkstelling nodig om het gevraagde schadebedrag te vereffenen, boven het plafond uren zoals bepaald in artikel 8 en diende het schadebedrag herleid te worden tot een lager bedrag.

- ✓ Dossier 12: schadebedrag van 3.895,51 euro te herleiden tot 1384 euro voor 228 uren, het maximum voor een 15-jarige.

4. Werkgroepen

4.1. Werkgroep 'verzekeringen'

In 2008 is de werkgroep niet meer bijeengekomen niettegenstaande het onderwerp 'verzekeringen', 'franchise', 'regres', enz. geregeld onderwerp van gesprek – én van discussie - bleef tijdens de comitévergaderingen.

4.2. Werkgroep 'richtlijnen, uitgangspunten bij meerdere aanvragen'

Deze werkgroep is niet meer bijeengekomen in sinds 2004 gelet op de conclusies van de werkgroep in 2003.

4.3. Werkgroep 'huishoudelijk reglement'

Omdat de noodzaak zich niet meer voordeed om wijzigingen voor te bereiden, kwam ook deze werkgroep niet meer bijeen sinds 2004.

(De laatste versie van het huishoudelijk reglement is vervat in bijlage 3.)

4.4. Werkgroep 'Kamer van Koophandel en Nijverheid'

Deze werkgroep kwam niet meer bijeen sinds 2005 gezien de conclusies van de werkgroep in 2004.

5. Verslaggeving interprovinciaal overleg

Begin 2004 werd er op initiatief van OSBJ bijeengekomen met de andere provinciale vereffeningsfondsen om een interprovinciaal overleg op gang te brengen: het IPRO. De groep vergaderde twee keer in 2010 en bestond uit volgende leden: de provincie Limburg, West-Vlaanderen, Vlaams-Brabant, Oost-Vlaanderen en Antwerpen.

Het IPRO-overleg heeft als doel het afstemmen van de fondsen op elkaar met het oog op een zo groot mogelijke gelijkvormigheid en om minstens goed geïnformeerd te zijn over eventuele verschillen tussen de fondsen die ontstonden door andere antwoorden te geven op concrete vragen bij de afhandeling van dossiers.

Tijdens de vergaderingen kwam aan bod dat de Ondersteuningsstructuur Bijzondere Jeugdzorg (OSBJ) niet langer een opdracht had om het IPRO te ondersteunen, en dat er dus geen coördinatie meer was. Hiertoe werd er bekeken of er een actie (vb in de vorm van een brief) diende te gebeuren om onze bekommernissen tot afstemming te uiten. Beslist werd echter om de besprekingen tussen de provincies en de Vlaamse Regering in het kader van het Groenboek af te wachten.

Er werd ook gesteld om, gezien het belang van het overleg, de samenkomsten verder te zetten. Aangezien het secretariaat en voorzitterschap dus niet meer door het OSBJ opgenomen wordt, werd een onderlinge taakverdeling opgesteld tussen de provincies omtrent deze taken.

Verder werden de jaarverslagen in de verschillende provincies besproken en werden een aantal vragen die leefden over de toepassing van het fonds, besproken (vb hoe kan je het aantal aanvragen aanzwengelen, kan een jongere nog werken voor het slachtoffer als hij in de gevangenis of in een gesloten jeugdinstelling zit, hoe ga je als comité om met een seksueel misdrijf,...).

Daarnaast kwam het initiatief in Vlaams Brabant aan bod waarbij een werkgroep rond verzekeringen een overleg organiseert over familiale verzekeringen en knelpunten in de praktijk. De vorming voor bemiddelaars hierover, zou ook opengesteld worden voor de secretarissen van de verschillende fondsen.

Verder werd de relatie tot het herstellfonds voor meerderjarige gedetineerden besproken. De besproken punten hierover in de centrale stuurgroep (vb tewerkstellingsplaatsen, inhoudelijke bedenkingen) werden overlopen evenals een actuele stand van zaken in de verschillende provincies. De rol die de provincies hierin zullen krijgen (naar analogie met de provinciale vereffeningsfondsen voor minderjarigen) dient nog steeds geconcretiseerd te worden.

6. Financieel verslag

Tijdens de vergaderingen van het comité V van 2010 werd er voor een totaal provisiebedrag van **11.497,88 euro** beslist, goed voor 1.916,3 uren.

Tengevolge van verbrekingen of niet opstarten van dossiers of nog niet afgeronde dossiers werd er uiteindelijk maar voor **4.861,86 euro** uitbetaald voor wat betreft de dossiers van 2010.

Er werd nog **3.346,89 euro** uitgekeerd voor afgewerkte dossiers van 2009 wat het totaal aan uitbetaling voor het begrotingsjaar 2010 bracht op **8.208,75 euro**.

In de loop van 2011 werd tot op het moment van redactie nog **1.689,55 euro** betaald voor tewerkstelling van dossiers van 2010.

DOSSIERNR	Provisiebedrag	Bedrag uitgekeerd in 2010
1/292/260110/A	207,00 €	207,00 €
2/293/260110/A	1.200,00 €	0 €
3/294/260110/A	114,85 €	114,85 €
4/295/260110/A	144,75 €	144,75 €
5/293/260110/C	231,05 €	231,05 €
6/297/230310/A	456,00 €	90 €
7/298/230310/A	456,00 €	126,00 €
8/299/230310/A	295,00 €	96,00 €
9/300/230310/B	426,60 €	0 €
10/301/230310/B	100,00 €	0 €
11/302/230310/E	65,00 €	65,00 €
12/303/250510/B	1.384,00 €	1.384,00 €
13/304/250510/C	200,00 €	200,00 €
14/305/220610/C	219,64 €	0 €

15/306/220610/C	356,18 €	356,18 €
16/307/220610/B	75,00 €	75,00 €
17/308/220610/B	215,00 €	0 €
18/309/220610/B	75,00 €	75,00 €
19/310/220610/E	216,84 €	<i>Uitgekeerd in 2011</i>
20/311/220610/E	408,00 €	408,00 €
21/312/270710/B	143,00 €	0 €
22/313/270710/B	500,00 €	0 €
23/314/270710/A	179,10 €	<i>Uitgekeerd in 2011</i>
24/315/270710/A	54,17 €	54,17 €
25/316/270710/C	240,00 €	240,00 €
26/317/270710/E	303,96 €	303,96 €
27/318/270710/E	210,90 €	210,90 €
28/319/270710/E	221,70 €	0 €
29/320/280910/A	970,00 €	480,00 €
30/321/280910/E	398,00 €	<i>Uitgekeerd in 2011</i>
31/322/280910/E	163,36 €	<i>Uitgekeerd in 2011</i>
32/323/280910/B	600,00 €	<i>Uitgekeerd in 2011</i>
33/324/261010/A	400,00 €	0 €
34/325/261010/C	102,89 €	<i>Uitgekeerd in 2011</i>
35/326/141210/A	102,89 €	<i>Uitgekeerd in 2011</i>
36/327/141210/A	62,00 €	<i>Uitgekeerd in 2011</i>

(Een uitgebreid financieel overzicht is vervat in bijlage 4.)

7. Bedenkingen en beschouwingen

Het provinciaal vereffeningfonds heeft ondertussen negen werkjaren achter de rug en blijft groeien.

In 2002 werden twaalf dossiers ingediend, in 2003 dertig, in 2004 evenals in 2005 zesendertig, in 2006 veertig, in 2007 zevenenveertig en de stijgende lijn zette zich voor in 2008 met negenenvijftig dossiers! Na een grondige inhoudelijke discussie zien we een terugval naar 31 dossiers in 2009 en 36 dossiers in 2010.

Het comité V diende daarom ook bijna elke maand te vergaderen met een caseload van ongeveer vier dossiers per vergadering.

De bespreking van deze dossiers ging steeds gepaard met een enthousiaste inzet van de leden, zowel vanuit juridische - als vanuit 'sociale' hoek.

De juristen legden vanuit hun ervaring kennis ter tafel en beoordeelden de aanvragen vanuit een vooral juridisch oogpunt.

De vertegenwoordigers van de sociale diensten van de jeugdrechtbank, de comités voor bijzondere jeugdzorg, en het ondersteuningsteam voor allochtonen verdedigden hun standpunten vanuit een sociale en hulpverlenende ingesteldheid.

De bemiddelingsdiensten, die een aanvraag tot vereffening van de financiële schade hadden ingediend nadat ze de herstelbemiddeling tussen dader en slachtoffer hadden uitgewerkt én die dus het best de dader en het slachtoffer kenden, stoffeerden de aanvragen en discussies met hun persoonlijke ervaringen.

Verder was er de niet onbelangrijke stem van de dienst voor slachtofferbejegening: ook die kant mocht immers niet vergeten worden.

Tot slot speelden de verzekeringsmaatschappijen op de achtergrond een invloedrijke rol.

De inhoudelijke discussie die in 2009 zeer levendig gevoerd werd en die blijk geeft van de betrokkenheid van alle partijen, leefde nog door in 2010.

In vergelijking met de eerste werkjaren zien we in 2010 een terugval naar de beginjaren op vlak van het aantal vragen. We zien dat er gemiddeld genomen hogere bedragen worden aangevraagd. Verder merken we dat het aantal 18-plussers, die nog een beroep doen op het fonds voor feiten gepleegd tijdens de minderjarigheid, toenam naar 14%. Feiten werden in vergelijking met vorige jaren meer individueel gepleegd en we zien een toename van feiten door meisjes gepleegd. Het aantal jongeren dat zijn tewerkstelling niet startte of verbrak, was toegenomen tegenover vorige jaren.

Deze cijfers wijzen erop dat het (voort)bestaan van het vereffeningfonds zeker wenselijk is. Het vereffeningfonds kan bijdragen tot een waardevol herstel van de schade zowel voor de dader als voor het slachtoffer... als voor de samenleving. In de vorm van een tewerkstellende organisatie met een werkgever en vele werknemers, heeft die kunnen vaststellen dat vele jongeren nog de kans aangrijpen om verantwoordelijkheid op te nemen en om hun 'als misdrijf omschreven feit' te vereffenen, in casu door vrijwilligerswerk uit te voeren.

Als dit geen waardevolle verdienste is!

8. Bijlagen

8.1. BIJLAGE 1. LEDENLIJST BEGELEIDINGSGROEP

Provinciebestuur

Marc Wellens (voorzitter)

Bestendig afgevaardigde bevoegd voor welzijnsbeleid, volksgezondheid, huisvesting en minderheden

Rikkie Heeman (ondervoorzitter)

Directeur Dienst Welzijn en Gezondheid

Helinde Moons (secretaris)

Dienst Welzijn en Gezondheid

Jeugdrechters

N.N. (N.N., plaatsvervanger)

Jeugdrechters Antwerpen

Beatrijs Van Bauwel (Nicole Caluwé, plaatsvervanger)

Jeugdrechters Mechelen

Monique Liesse (Wim Hermans, plaatsvervanger)

Jeugdrechters Turnhout

Parket

Karen de Koninck (Karel Verleije, plaatsvervanger)

Parketmagistraten Antwerpen

Helga Van de Put (Lieve Meheus, plaatsvervanger)

Parketmagistraat Mechelen

Lieve Van Ermen (Luc Daeleman, plaatsvervanger)

Parketmagistraat Turnhout

Balie

Eric Van der Mussele (Annick Mortier (plaatsvervanger)

Balie Antwerpen

Jill Simons (Lieve Peeters, plaatsvervanger)

Balie Mechelen

Ariane Luyten (Petra Goris, plaatsvervanger)
Balie Turnhout

Sociale dienst jeugdrechtbank

Ariette Mellaerts (Joke Van Velthoven, plaatsvervanger)
Sociale Dienst bij de Jeugdrechtbank Antwerpen

N.N. (Ria De Preter, plaatsvervanger)
Sociale Dienst bij de Jeugdrechtbank Mechelen

Yvo Vankrunkelsven (Wouter Van Den Bogerd, plaatsvervanger)
Sociale Dienst bij de Jeugdrechtbank Turnhout

Comité voor Bijzondere Jeugdzorg

Marc Van Moer (voorzitter comité V), (Annemie Coenen, plaatsvervanger)
Comité voor Bijzondere Jeugdzorg Turnhout

Diensten voor slachtofferhulp

Mieke Ketels (Nathalie Ver Poorten, plaatsvervanger)

Ondersteuningsteam Allochtonen

N.N. (Joy Eeman, plaatsvervanger)

Bemiddelingsdiensten

18. Annelies Van Hecke

Elegast vzw
Belgiëlei 203
2018 Antwerpen
tel: 03/286.75.25
e-mail: annelies.van.hecke@elegast.be

Kelly Frison (plaatsvervanger)
Elegast vzw
Belgiëlei 203
2018 Antwerpen
tel: 03/286.75.25
e-mail: herstelbemiddeling@elegast.be

19. Katja Verschooten

HCA-BIC
Jeugdzorg Emmaüs regio Mechelen
Edgar Tinellaan 1 A
2800 Mechelen
tel: 015/44.67.30
e-mail: bic@emmaus.be

Louis Janssens (plaatsvervanger)
Jeugdzorg Emmaüs regio Mechelen - BIC
Edgar Tinellaan 1 e
2800 Mechelen
tel: 015/44.67.30
e-mail: bic@emmaus.be

20. Kris Renckens

Antwerpse Dienst Alternatieve Maatregelen
Frankrijklei 92-94 B16
2000 Antwerpen
tel: 03/285.98.00
e-mail: kris.renckens@cawmetropool.be

Saskia Kuypers (plaatsvervanger)
Antwerpse Dienst Alternatieve Maatregelen
Frankrijklei 92-94 B16
2000 Antwerpen
tel: 03/285.98.00
e-mail: saskia.kuypers@cawmetropool.be

21. Griet Leynen

CAFT
de Merodelei 116
2300 Turnhout
tel: 014/42.62.20
e-mail: caft@cirkant-vzw.be

Pola Franken (plaatsvervanger)
Cirkant vzw
de Merodelei 116
2300 Turnhout
tel: 014/42.62.20
e-mail: pola.franken@cirkant-vzw.be

8.2. BIJLAGE 2. LEDENLIJST COMITÉ V

Voorzitter

Marc Van Moer

Comité voor Bijzondere Jeugdzorg Turnhout
Graatakker 189
2300 Turnhout
tel: 014/63.93.33
e-mail: marc.vanmoer@jongerenwelzijn.be

Ondervoorzitter

Wouter Van Den Bogerd

Sociale Dienst Jeugdrechtbank Turnhout
Graatakker 189
2300 Turnhout
tel: 014/63.95.20
e-mail: wouter.vandenbogerd@jongerenwelzijn.be

Secretaris

Helinde Moons

Provinciebestuur - Dienst Welzijn en Gezondheid
Boomgaardstraat 22 B101
2600 Berchem
tel: 03/240.61.66 – fax: 03/240.61.62
e-mail: helinde.moons@welzijn.provant.be

Balie

Ann Scheers of Riet Stevens

Balie Antwerpen

Jill Simons (Lieve Peeters, plaatsvervanger)

Balie Mechelen

Petra Goris (Ariane Luyten, plaatsvervanger)

Balie Turnhout

Sociale Diensten Jeugrechtbank

Joke Van Velthoven (Marijke Gekiere, plaatsvervanger)

Sociale Dienst Jeugdrechtbank Antwerpen

Ria De Preter (NN, plaatsvervanger)

Sociale Dienst Jeugdrechtbank Mechelen

Wouter Van Den Bogerd (N.N., plaatsvervanger)

Sociale Dienst Jeugdrechtbank Turnhout

Comité Bijzondere Jeugdzorg

Marc Van Moer (Annemie Coenen, plaatsv. CBJ Mechelen)
Comité voor Bijzondere Jeugdzorg Turnhout

Ondersteuningsteam Allochtonen

N.N. (Joy Eeman, plaatsvervanger)

Diensten Slachtofferhulp

Mieke Ketels (Nathalie Ver Poorten, plaatsvervanger)

Bemiddelingsdiensten

Kelly Frison (Annelies Van Hecke, plaatsvervanger)
Elegast vzw
Belgiëlei 203
2018 Antwerpen
tel: 03/286.75.25
e-mail: herstelbemiddeling@elegast.be

Saskia Kuypers (Kris Renckens – plaatsvervanger)
ADAM
Frankrijklei 92-94 b16
2000 Antwerpen
tel: 03/285.98.00
e-mail: saskia.kuypers@cawmetropool.be

Marit De Vroey (Griet Leynen, plaatsvervanger)
CAFT
De Merodelei 116
2300 Turnhout
tel: 014/42.62.20
e-mail: caft@circant-vzw.be

Dominick Vosters (Kim Geelen, plaatsvervanger)
BIC
E. Tinellaan 1A
2800 Mechelen
tel: 015/44.67.30
e-mail: bic@emmaus.be

8.3. BIJLAGE 3. HUISHOUELIJK REGLEMENT

HUISHOUELIJK REGLEMENT VAN HET PROVINCIAAL VEREFFENINGSFONDS VOOR MINDERJARIGEN – VERSIE 2009

Artikel 1 : de structuur van het vereffeningfonds

Het vereffeningfonds omvat een begeleidingsgroep en een comité V.

De begeleidingsgroep

Artikel 2 : taken van de begeleidingsgroep

- ◇ begeleiden van het comité V en het evalueren van het vereffeningfonds
- ◇ eindverantwoordelijkheid opnemen met betrekking tot de werking van het vereffeningfonds
- ◇ adviezen formuleren en visie ontwikkelen ten behoeve van het beleid
- ◇ bespreken en goedkeuren van het jaarlijks werkings- en financieel verslag
- ◇ bespreken, goedkeuren en bijsturen van het huishoudelijk reglement
- ◇ zoeken en toezien op eventuele financiële bijdragen vanwege externen
- ◇ zoeken en toezien op eventuele wetenschappelijke opvolging van de werking van het vereffeningfonds Antwerpen

Artikel 3 : samenstelling van de begeleidingsgroep

De begeleidingsgroep bevat vertegenwoordigers van de volgende sectoren.

- Bestendig afgevaardigde van Welzijn : voorzitter
- directeur dienst Welzijn van de provincie : ondervoorzitter
- dienst Welzijn van de provincie
- Jeugdrechtbank Antwerpen
- Jeugdrechtbank Mechelen
- Jeugdrechtbank Turnhout
- Parket Antwerpen
- Parket Mechelen
- Parket Turnhout
- Balie Antwerpen
- Balie Mechelen
- Balie Turnhout
- Comité voor Bijzondere Jeugdzorg Antwerpen/Mechelen/Turnhout
- Sociale dienst van de Jeugdrechtbank Antwerpen
- Sociale dienst van de Jeugdrechtbank Mechelen
- Sociale dienst van de Jeugdrechtbank Turnhout
- Dienst voor Slachtofferbejegening Antwerpen/Mechelen/Turnhout

- Ondersteuningsteam Allochtonen Bijzondere Jeugdbijstand
 - Elegast vzw, Antwerpen
 - A.D.A.M., Antwerpen
 - vzw Ivo Cornelis, Mechelen
 - vzw Cirkant, Turnhout
 - De Kamer van Koophandel en Nijverheid Antwerpen-Waasland
 - Ondersteuningsstructuur Bijzondere Jeugdzorg vzw (niet stemgerechtigd)
- Elk lid duidt een plaatsvervanger aan.

Indien externe sponsors gevonden worden, kan de begeleidingsgroep overwegen hen als stemgerechtigd lid te aanvaarden.

De begeleidingsgroep kan externe experts toelaten op haar vergaderingen. Deze hebben geen stemrecht.

Artikel 4 : werking van de begeleidingsgroep

Er wordt minstens éénmaal per jaar vergaderd.

De secretaris wordt aangeduid door de begeleidingsgroep.

Inzake de gegevens uit individuele dossiers zijn de leden van de begeleidingsgroep gebonden aan geheimhouding.

Bij niet consensus wordt gestemd. De beslissingen van de begeleidingsgroep worden dan genomen bij gewone meerderheid. Bij gelijkheid van stemmen beslist de voorzitter. Ten minste één derde van de stemgerechtigde leden dient aanwezig te zijn.

Het comité V

Artikel 5 : taken van het comité V

- ◇ behandelen van individuele aanvragen voor tussenkomst van het fonds
- ◇ uitvoeren van opdrachten overeenkomstig de wederzijdse afspraken met de begeleidingsgroep
- ◇ vastleggen van criteria voor toekenning van een toelage van het fonds
- ◇ jaarlijks opstellen van het financieel- en werkingsverslag en ter goedkeuring voorleggen aan de begeleidingsgroep
- ◇ rapporteren aan de begeleidingsgroep

Artikel 6: samenstelling van het comité V

Het comité V bevat vertegenwoordigers van volgende sectoren :

- dienst Welzijn van de provincie
- Balie Antwerpen
- Balie Mechelen
- Balie Turnhout
- Comité voor Bijzondere Jeugdzorg Antwerpen/Mechelen/Turnhout
- Sociale dienst van de Jeugdrechtbank Antwerpen
- Sociale dienst van de Jeugdrechtbank Mechelen
- Sociale dienst van de Jeugdrechtbank Turnhout
- Dienst voor Slachtofferbejegening Antwerpen/Mechelen/Turnhout
- Ondersteuningsteam Allochtonen Bijzondere Jeugdbijstand
- Bemiddelingsdienst Elegast vzw (niet stemgerechtigd)
- Bemiddelingsdienst ADAM (niet stemgerechtigd)
- Bemiddelingsdienst BIC (niet stemgerechtigd)
- Bemiddelingsdienst CAFT (niet stemgerechtigd)

Elk lid duidt een plaatsvervanger aan.

De Ondersteuningsstructuur Bijzondere Jeugdzorg vzw kan aanwezig zijn in het comité V. Zij is niet stemgerechtigd.

Indien bij behandeling van individuele dossiers uit hoofde van iemands beroep een onverenigbaarheid optreedt, verliest het lid stemrecht voor dat dossier.

Artikel 7 : werking van het comité V

In principe wordt er maandelijks vergaderd.

Het comité V kiest onder zijn leden een voorzitter en een ondervoorzitter. Het secretariaat wordt waargenomen door de secretaris van de begeleidingsgroep. Inzake de gegevens uit individuele dossiers zijn de leden van het comité V gehouden aan geheimhouding.

Artikel 8 : Criteria toekenning Vereffeningfonds

De aanvraag dient te gebeuren door de respectievelijke bemiddelingsdiensten (aanvrager) op verzoek van de betrokken jongere die op het ogenblik van de feiten minderjarig was. De aanvraag moet het resultaat zijn van een bemiddelingsproces. Dit betekent dat er een communicatie is geweest tussen het oorspronkelijke slachtoffer en de dader die betekenisvol is geweest voor beide partijen.

In die zin dient het aanvraagdossier te bevatten:

- ◇ de situatie betreffende de verzekeraarbaarheid van de schade
- ◇ het standpunt van de ouders/pedagogische verantwoordelijken
- ◇ de grootte van de schade en de opportuniteit van de vergoedingsmodaliteit voor het slachtoffer
- ◇ de motivatie van de jongere om de schade te vergoeden

- ◇ een schets van de doorlopen stappen in het kader van de subsidiariteit (eventueel mondeling)

De toelage bedraagt 5 euro per uur voor elke jongere. Dit bedrag wordt jaarlijks geïndexeerd vanaf 1 januari '04. De duur van het werk is afhankelijk van de grootte van de schade en van de leeftijd van de jongere op het moment van de aanvraag bij het fonds:

-12jarigen zijn uitgesloten van werken voor het fonds.

12-jarigen : maximum 38 uren

13 jarigen : maximum 76 uren

14-jarigen : maximum 152 uren

15-jarigen : maximum 228 uren

16-jarigen : maximum 319 uren

vanaf 17-jaar : maximum 319 uren

Schade die in aanmerking komt voor een tussenkomst van de verzekering gezins aansprakelijkheid is uitgesloten van vergoeding door het fonds, behoudens het bedrag van de franchise en tenzij in geval van schriftelijk aangekondigd regres. Schade waarvoor de verzekering gezins aansprakelijkheid een tussenkomst weigert, kan wel vergoed worden door het fonds.

Onder de tewerkstellingsplaats van de jongere wordt verstaan: organisaties van sociaal, cultureel, humanitair en openbaar nut.

Artikel 9 : procedure behandeling individuele aanvragen

1. Alle aanvragen voor toelagen van het fonds worden voorgelegd aan het comité V door de respectievelijke bemiddelingsdiensten conform artikel 8. Elke aanvraag dient op de vergadering toegelicht door een vertegenwoordiger van de betrokken bemiddelingsdienst.

2. De secretaris registreert de binnenkomende aanvragen, groepeerde de gegevens in een dossier en zet de zaak op de agenda van een volgende vergadering van het comité V.

3. Het comité V behandelt de individuele aanvragen en neemt beslissingen over de besteding van de gelden van het fonds.

4. De beslissingen met betrekking tot de individuele aanvragen aan het fonds dienen bij meerderheid goedgekeurd te worden. Bij gelijkheid van stemmen beslist de voorzitter. Ten minste één derde van de stemgerechtigde leden dient aanwezig te zijn.

5. Het comité V kan:

- toestemmen, eventueel gekoppeld aan bijkomende voorwaarden;
- bijkomende gegevens vragen: de aanvrager kan deze schriftelijk bezorgen of de gevraagde inlichtingen mondeling toelichten

- gemotiveerd weigeren: de aanvrager heeft de kans de vraag nog één keer, met eventueel bijkomende gegevens, voor te leggen

6. Bij een positieve beslissing wordt de aanvrager uitgenodigd zo spoedig mogelijk een concrete werkovereenkomst tussen jongere en zijn tewerkstellingsplaats op te maken.

7. De bemiddelingsdiensten nemen de verantwoordelijkheid op om toezicht te houden op de uitvoering van de werkovereenkomst.

8. Na afloop van het vrijwilligerswerk dient een 'verklaring beëindiging-op-eer' van de tewerkstellende organisatie door de bemiddelaar aan het dossier van het vereffeningsfonds toegevoegd. A rato van het aantal uren dat de jongere effectief heeft gepresteerd op de overeengekomen wijze, wordt de vergoeding per overschrijving aan de respectievelijke bemiddelingsdiensten gestort.

De bemiddelaar bezorgt de vergoeding aan het slachtoffer volgens de afgesproken modaliteiten.

Een bewijs van uitbetaling wordt aan de jongere gegeven en wordt aan het dossier van de bemiddelingsdienst toegevoegd.

9. Provisie, die aan een individueel dossier werd toegezegd, blijft voor een maximum termijn van één jaar ter beschikking, met mogelijkheid tot een gemotiveerde verlenging van opnieuw één jaar.

8.4. BIJLAGE 4. FINANCIËEL VERSLAG

Nr VFF	Provisie- bedrag	Uitgekeerd in 2002	Uitgekeerd in 2003	Uitgekeerd in 2004	Uitgekeerd in 2005	Uitgekeerd in 2006	Uitgekeerd in 2007	Uitgekeerd in 2008	Uitgekeerd in 2009
01/250602/E	171,66 €	140,00 €	/	/	/	/	/	/	/
02/250602/E	850,00 €	850,00 €	/	/	/	/	/	/	/
03/250602/A	50,00 €	/	/	/	/	/	/	/	/
04/250602/B	302,50 €	/	/	/	/	/	/	/	/
05/250602/B	86,66 €	40,00 €	/	/	/	/	/	/	/
06/270802/P	184,16 €	/	/	/	/	/	/	/	/
07/221002/E	0,00 €	/	/	/	/	/	/	/	/
08/221002/B	50,00 €	50,00 €	/	/	/	/	/	/	/
09/261102/B	171,25 €	/	171,25 €	/	/	/	/	/	/
10/261102/C	120,00 €	/	115,00 €	/	/	/	/	/	/
11/261102/C	120,00 €	/	120,00 €	/	/	/	/	/	/
12/171202/E	689,00 €	/	689,00 €	/	/	/	/	/	/
totaal 2002	2.795,23 €	1.080,00 €	1.095,25 €	/	/	/	/	/	/
13/250203/B	30,00 €	/	30,00 €	/	/	/	/	/	/
14/250303/B	30,00 €	/	30,00 €	/	/	/	/	/	/
15/250303/B	35,00 €	/	/	/	/	/	/	/	/
16/250303/B	309,50 €	/	309,50 €	/	/	/	/	/	/
17/250303/B	190,77 €	/	190,77 €	/	/	/	/	/	/
18/250303/E	136,00 €	/	136,00 €	/	/	/	/	/	/
19/250303/C	132,90 €	/	132,90 €	/	/	/	/	/	/
20/250303/C	200,00 €	/	200,00 €	/	/	/	/	/	/
21/290403/A	208,65 €	/	/	/	/	/	/	/	/
22/270503/E	114,00 €	/	114,00 €	/	/	/	/	/	/
23/270503/E	188,45 €	/	/	150,00 €	/	/	/	/	/
24/270503/B	150,00 €	/	/	/	/	/	/	/	/
25/240603/C	19,05 €	/	19,05 €	/	/	/	/	/	/
26/240603/A	500,00 €	/	500,00 €	/	/	/	/	/	/
27/240603/A	550,00 €	/	275,00 €	/	/	/	/	/	/
28/240603/E	567,10 €	/	/	/	/	/	/	/	/
29/220703/B	121,00 €	/	/	/	/	/	/	/	/
30/260803/B	150,00 €	/	150,00 €	/	/	/	/	/	/
31/300903/C	175,00 €	/	/	175,00 €	/	/	/	/	/
32/300903/B	785,00 €	/	/	630,00 €	/	/	/	/	/
33/211003/A	30,00 €	/	/	/	/	/	/	/	/
34/251103/B	126,75 €	/	126,75 €	/	/	/	/	/	/
35/251103/B	573,00 €	/	/	/	/	/	/	/	/
36/251103/B	253,50 €	/	/	/	/	/	/	/	/
37/161203/B	240,80 €	/	/	240,80 €	/	/	/	/	/
38/161203/B	240,80 €	/	/	/	/	/	/	/	/
39/161203/E	262,30 €	/	/	262,30 €	/	/	/	/	/

19/133/270606/E	/	/	/	/	/	220,00 €	/	/	167,75 €	/	/	/
20/134/270606/E	/	/	/	/	/	200,00 €	/	/	200,00 €	/	/	/
21/135/270606/E	/	/	/	/	/	200,00 €	/	/	200,00 €	/	/	/
22/136/270606/E	/	/	/	/	/	200,00 €	/	/	200,00 €	/	/	/
23/137/250706/E	/	/	/	/	/	200,00 €	/	/	200,00 €	/	/	/
24/138/250706/E	/	/	/	/	/	218,63 €	/	/	218,63 €	/	/	/
25/139/250706/E	/	/	/	/	/	200,00 €	/	/	200,00 €	/	/	/
26/140/290806/A	/	/	/	/	/	77,00 €	/	/	77,00 €	/	/	/
27/141/290806/B	/	/	/	/	/	205,38 €	/	/	205,38 €	/	/	/
28/142/290806/B	/	/	/	/	/	200,00 €	/	/	200,00 €	/	/	/
29/143/260906/B	/	/	/	/	/	200,00 €	/	/	200,00 €	/	/	/
30/144/260906/C	/	/	/	/	/	200,44 €	/	/	200,44 €	/	/	/
31/145/260906/C	/	/	/	/	/	52,26 €	/	/	52,26 €	/	/	/
32/146/260906/C	/	/	/	/	/	200,44 €	/	/	200,44 €	/	/	/
33/147/241006/E	/	/	/	/	/	584,68 €	/	/	584,68 €	/	/	/
34/148/241006/E	/	/	/	/	/	200,00 €	/	/	200,00 €	/	/	/
35/149/241006/E	/	/	/	/	/	200,00 €	/	/	200,00 €	/	/	/
36/150/281106/C	/	/	/	/	/	51,43 €	/	/	51,43 €	/	/	/
37/151/281106/C	/	/	/	/	/	100,00 €	/	/	100,00 €	/	/	/
38/152/281106/B	/	/	/	/	/	100,00 €	/	/	100,00 €	/	/	/
39/153/281106/E	/	/	/	/	/	452,63 €	/	/	452,63 €	/	/	/
40/154/281106/E	/	/	/	/	/	200,00 €	/	/	200,00 €	/	/	/
Totaal 2006						9.211,06 €			4.756,69 €	2.489,62 €		
1/155/230107/A	/	/	/	/	/	114,95 €	/	/	114,95 €	/	/	/
2/156/230107/B	/	/	/	/	/	80,00 €	/	/	80,00 €	/	/	/
3/157/270207/B	/	/	/	/	/	63,60 €	/	/	63,60 €	/	/	/
4/158/270207/B	/	/	/	/	/	63,60 €	/	/	63,60 €	/	/	/
5/159/270207/B	/	/	/	/	/	80,00 €	/	/	0 €	/	/	/
6/160/270207/B	/	/	/	/	/	81,50 €	/	/	81,50 €	/	/	/
7/161/270207/B	/	/	/	/	/	565,00 €	/	/	565,00 €	/	/	/
8/162/270207/B	/	/	/	/	/	140,00 €	/	/	140,00 €	/	/	/
9/163/270207/B	/	/	/	/	/	140,00 €	/	/	0 €	/	/	/
10/164/270207/B	/	/	/	/	/	72,18 €	/	/	72,18 €	/	/	/
11/165/270207/C	/	/	/	/	/	143,37 €	/	/	143,37 €	/	/	/
12/166/270307/E	/	/	/	/	/	206,40 €	/	/	206,40 €	/	/	/
13/167/270307/B	/	/	/	/	/	204,98 €	/	/	204,98 €	/	/	/
14/168/270307/B	/	/	/	/	/	350,85 €	/	/	257,60 €	/	/	/
15/169/270307/B	/	/	/	/	/	190,50 €	/	/	140,00 €	/	/	/
16/170/270307/B	/	/	/	/	/	81,50 €	/	/	81,50 €	/	/	/
17/171/270307/A	/	/	/	/	/	342,20 €	/	/	342,20 €	/	/	/
18/172/270307/C	/	/	/	/	/	206,38 €	/	/	206,38 €	/	/	/
19/173/270307/C	/	/	/	/	/	206,38 €	/	/	0 €	/	/	/
20/174/270307/C	/	/	/	/	/	206,38 €	/	/	206,38 €	/	/	/
21/175/240407/E	/	/	/	/	/	250,00 €	/	/	0 €	/	/	/
22/176/260607/E	/	/	/	/	/	104,27 €	/	/	104,27 €	/	/	/
23/177/260607/E	/	/	/	/	/	32,67 €	/	/	32,67 €	/	/	/
24/178/260607/B	/	/	/	/	/	207,12 €	/	/	207,12 €	/	/	/
25/179/260607/B	/	/	/	/	/	250,00 €	/	/	250,00 €	/	/	/

26/180/260607/C	/	/	/	/	/	207,12 €	/	207,12 €	/	/
27/181/260607/C	/	/	/	/	/	207,16 €	/	207,16 €	/	/
28/182/260607/C	/	/	/	/	/	280,38 €	/	280,38 €	/	/
29/183/240707/A	/	/	/	/	/	60,00 €	/	60,00 €	/	/
30/184/240707/A	/	/	/	/	/	36,92 €	/	36,92 €	/	/
31/185/240707/A	/	/	/	/	/	36,92 €	/	36,92 €	/	/
32/186/240707/C	/	/	/	/	/	952,00 €	/	952,00 €	/	/
33/187/240707/C	/	/	/	/	/	207,16 €	/	207,16 €	/	/
34/188/250907/A	/	/	/	/	/	119,23 €	/	119,23 €	/	/
35/189/250907/A	/	/	/	/	/	280,00 €	/	280,00 €	/	/
36/190/250907/A	/	/	/	/	/	280,00 €	/	280,00 €	/	/
37/191/250907/E	/	/	/	/	/	300,00 €	/	300,00 €	/	/
38/192/231007/C	/	/	/	/	/	207,16 €	/	207,16 €	/	/
39/193/231007/C	/	/	/	/	/	207,16 €	/	207,16 €	/	/
40/194/231007/C	/	/	/	/	/	207,15 €	/	207,15 €	/	/
41/195/231007/C	/	/	/	/	/	78,38 €	/	78,38 €	/	/
42/196/231007/E	/	/	/	/	/	211,39 €	/	211,39 €	/	/
43/197/231007/B	/	/	/	/	/	150,00 €	/	150,00 €	/	/
44/198/271107/E	/	/	/	/	/	75,10 €	/	75,10 €	/	/
45/199/271107/A	/	/	/	/	/	1120,00 €	/	1120,00 €	/	/
46/200/271107/E	/	/	/	/	/	200,00 €	/	200,00 €	/	/
47/201/271107/E	/	/	/	/	/	114,07 €	/	114,07 €	/	/
Totaal 2007						9.921,13 €		8227,41 €		2483,0 €
1/202/290108/A	/	/	/	/	/	120 €	/	120 €	/	/
2/203/290108/A	/	/	/	/	/	120,00 €	/	120,00 €	/	/
3/204/290108/B	/	/	/	/	/	209,10 €	/	209,10 €	/	/
4/205/260208/A	/	/	/	/	/	334,16 €	/	334,16 €	/	/
5/206/260208/A	/	/	/	/	/	202,07 €	/	202,07 €	/	/
6/207/260208/A	/	/	/	/	/	79,99 €	/	79,99 €	/	/
7/208/260208/B	/	/	/	/	/	125,00 €	/	125,00 €	/	/
8/209/260208/E	/	/	/	/	/	50,00 €	/	50,00 €	/	/
9/210/260208/E	/	/	/	/	/	50,00 €	/	50,00 €	/	/
10/211/260208/E	/	/	/	/	/	50,00 €	/	50,00 €	/	/
11/212/260208/E	/	/	/	/	/	144,13 €	/	144,13 €	/	/
12/213/260208/E	/	/	/	/	/	207,60 €	/	207,60 €	/	/
13/214/260208/E	/	/	/	/	/	136,35 €	/	136,35 €	/	/
14/215/260208/E	/	/	/	/	/	207,60 €	/	207,60 €	/	/
15/216/260208/E	/	/	/	/	/	210,04 €	/	210,04 €	/	/
16/217/180308/B	/	/	/	/	/	125,00 €	/	125,00 €	/	/
17/218/180308/E	/	/	/	/	/	210,04 €	/	210,04 €	/	/
18/219/180308/E	/	/	/	/	/	125,78 €	/	125,78 €	/	/
19/220/180308/E	/	/	/	/	/	125,78 €	/	125,78 €	/	/
20/221/180308/E	/	/	/	/	/	210,04 €	/	210,04 €	/	/
21/222/180308/E	/	/	/	/	/	500,00 €	/	500,00 €	/	/
22/223/220408/B	/	/	/	/	/	206,39 €	/	206,39 €	/	/
23/224/270508/B	/	/	/	/	/	210,69 €	/	210,69 €	/	/
24/225/270508/B	/	/	/	/	/	200,00 €	/	200,00 €	/	/
25/226/270508/B	/	/	/	/	/	200,00 €	/	200,00 €	/	/
								116,85 €	/	/
								200,00 €	/	200,00 €

26/227/270508/E	106,00 €	/	/	106,00 €	/
27/228/240608/C	102,00 €	/	/	/	/
28/229/240608/C	163,96 €	/	/	163,96 €	/
29/230/240608/E	150,00 €	/	/	150,00 €	/
30/231/240608/E	250,00 €	/	/	96,90 €	/
31/232/220708/B	210,69 €	/	/	182,40 €	/
32/233/220708/E	1100,00 €	/	/	720,00 €	/
33/234/220708/E	200,00 €	/	/	131,57 €	/
34/235/190808/A	399,00 €	/	/	399,00 €	/
35/236/190808/B	83,78 €	/	/	83,78 €	/
36/237/190808/B	83,78 €	/	/	83,78 €	/
37/238/211008/B	180,00 €	/	/	180,00 €	/
38/239/211008/E	208,00 €	/	/	208,00 €	/
39/240/211008/A	66,00 €	/	/	66,00 €	/
40/241/211008/A	77,00 €	/	/	77,00 €	/
41/242/211008/A	204,00 €	/	/	/	/
42/243/211008/A	150,00 €	/	/	150,00 €	/
43/244/211008/A	192,00 €	/	/	192,00 €	/
44/245/211008/A	1140,00 €	/	/	/	/
45/246/211008/A	77,50 €	/	/	77,50 €	/
46/247/211008/E	170,00 €	/	/	170,00 €	/
47/248/251108/B	686,57 €	/	/	686,57 €	/
48/249/251108/B	114,00 €	/	/	114,00 €	/
49/250/251108/C	32,50 €	/	/	32,50 €	/
50/251/251108/C	32,50 €	/	/	32,50 €	/
51/252/251108/A	176,13 €	/	/	/	/
52/253/251108/A	80,50 €	/	/	80,50 €	/
53/254/251108/A	228,00 €	/	/	228,00 €	/
54/255/251108/A	228,00 €	/	/	228,00 €	/
55/256/251108/A	46,00 €	/	/	46,00 €	/
56/257/251108/B	218,00 €	/	/	218,00 €	/
57/258/251108/E	100,00 €	/	/	100,00 €	/
58/259/161208/A	258,00 €	/	/	Nog ?	/
59/260/161208/A	355,00 €	/	/	62,70 €	/
Totaal 2008	12.238,67 €	/	/	5.865,0 €	3260,77 €

Nr VFF	Provisie- bedrag	Uitgekeerd in 2009	Uitgekeerd in 2010	Uitgekeerd in 2011
Totaal 2008	12.238,67 €	/	/	/
1/261/270109/B	355 €	355 €	/	/
2/262/270109/A	0 €	0	/	/
3/263/270109/A	132,83 €	132,83 €	/	/
4/264/270109/A	202,73 €	202,73 €	/	/
5/265/170209/B	111,29 €	111,29 €	/	/
6/266/170209/A	1.200 €	/	1.200 €	/
7/267/170209/E	954,40 €	954,40 €	/	/
8/268/240309/A	70,68 €	70,68 €	/	/
9/269/240309/A	1.050,00 €	138 €	/	/
10/270/240309/B	100,00 €	100 €	/	/
11/271/240309/E	100,00 €	100 €	/	/
12/272/280409/E	200,00 €	200 €	/	/
13/273/260509/A	265,00 €	265 €	/	/
14/274/260509/A	128,85 €	0	/	/
15/275/260509/E	200,00 €	200 €	/	/
16/276/280709/B	150,00 €	150 €	/	/
17/277/280709/A	447,50 €	447,50 €	/	/
18/278/280709/E	200,00 €	200,00 €	/	/
19/279/250809/E	133,33 €	133,33 €	/	/
20/280/250809/E	150,00 €	150,00 €	/	/
21/281/250809/E	75,00 €	/	75,00 €	/
22/282/250809/E	150,00 €	150,00 €	/	/
23/283/271009/E	300,00 €	/	300,00 €	/
24/284/271009/A	580,00 €	/	444 €	/
25/285/241109/C	218,29 €	/	218,29 €	/
26/286/241109/C	218,30 €	/	218,30 €	/

27/287/241109/C	218,30 €	/	218,30 €	/
28/288/241109/E	100,00 €	/	100,00 €	/
29/289/151209/C	210,00 €	/	210,00 €	/
30/290/151209/E	218,00 €	/	218,00 €	/
31/291/151209/E	145,00 €	/	145,00 €	/
Totaal 2009	8.585 €	/	3.346,89	/
1/292/260110/A	207,00 €	/	207,00 €	/
2/293/260110/A	1.200,00 €	/	0,00 €	/
3/294/260110/A	114,85 €	/	114,85 €	/
4/295/260110/A	144,75 €	/	144,75 €	/
5/296/260110/C	231,05 €	/	231,05 €	/
6/297/230310/A	456,00 €	/	90,00 €	/
7/298/230310/A	456,00 €	/	126,00 €	/
8/299/230310/A	295,00 €	/	96,00 €	/
9/300/230310/B	426,60 €	/	0,00 €	/
10/301/230310/B	100,00 €	/	/	/
11/302/230310/E	65,00 €	/	65,00 €	/
12/303/250510/B	1.384,00 €	/	1.384,00 €	/
13/304/250510/C	200,00 €	/	200,00 €	/
14/305/220610/C	219,64 €	/	/	/
15/306/220610/C	356,18 €	/	356,18 €	/
16/307/220610/B	75,00 €	/	75,00 €	/
17/308/220610/B	215,00 €	/	/	/
18/309/220610/B	75,00 €	/	75,00 €	/
19/310/220610/E	216,84 €	/	216,84 €	/
20/311/220610/E	408,00 €	/	408,00 €	/
21/312/270710/B	143,00 €	/	/	/
22/313/270710/B	500,00 €	/	/	/
23/314/270710/A	179,10 €	/	179,10 €	/
24/315/270710/A	54,17 €	/	54,17 €	/
25/316/270710/C	240,00 €	/	240,00 €	/

26/317/270710/E	303,96 €	/	303,96 €	
27/318/270710/E	210,90 €	/	210,90 €	
28/319/270710/E	221,70 €	/	/	
29/320/280910/A	970,00 €	/	480,00 €	490 €
30/321/280910/E	398,00 €	/	/	48,00 €
31/322/280910/E	163,36 €	/	/	163,36 €
32/323/280910/B	600,00 €	/	/	313,00 €
33/324/261010/A	400,00 €	/	/	/
34/325/261010/C	102,89 €	/	/	96,00 €
35/326/141210/A	102,89 €	/	/	121,25 €
36/327/141210/A	62,00 €	/	/	62,00 €
Totaal 2010	11.497,88 €		4.861,86 €	1.689,55 €